

# 学科竞赛服务平台

## - 指导老师使用手册 -

### 一. 进入大赛平台

#### 1.1 登录

指导老师登录“互联网+”大学生创新创业大赛服务网平台（以下简称“平台”），网址：<http://www.dazch.com>

点击【进入大赛】，切换到大赛系统登录页面，点击【登录】输入账号（职工号）密码（职工号后六位）相关信息进行登录。



## 二. 个人信息

### 1.1 审核项目

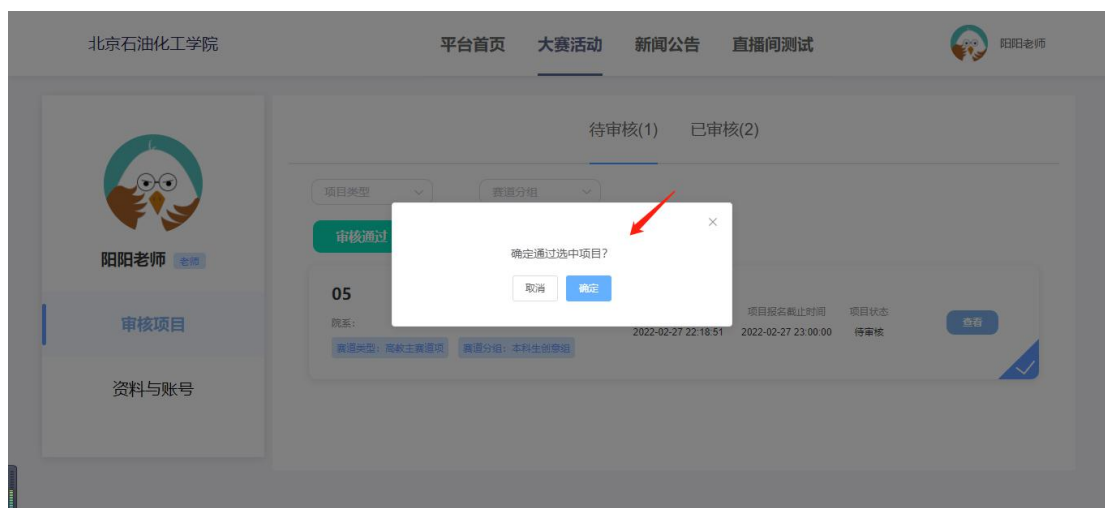
老师登录成功后，跳转至学校首页，点击右上角【头像】，进入个人主页，默认显示【审核项目】。

左侧菜单栏，选择【审核项目】，显示项目列表，在项目列表中点击项目右侧【查看】，进入项目详情页面。

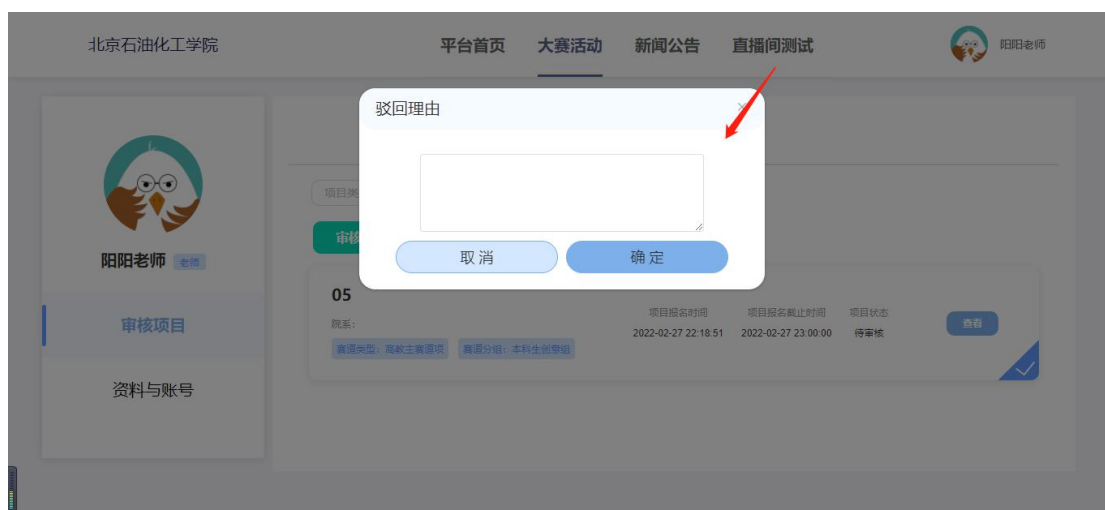


点击【审核通过】，页面弹出确认项目通过提示，点击确认，项目审核成功；  
点击【审核不通过】，页面弹出驳回提示框，老师需填写审核不通过的理由

**\*注：**1. 待审核的项目，支持批量审核



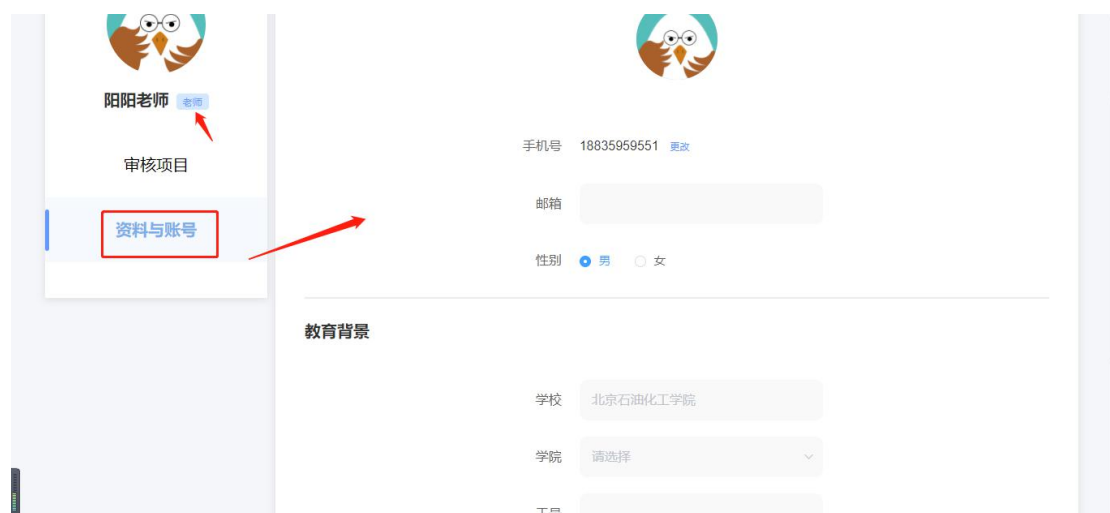
审核通过-提示文案



审核不通过-驳回理由

## 1.2 资料与账号

可在【资料与账号】界面修改教育背景，编辑个人信息等。



资料与账号页面